録音 / 再生 / オーバーダブ

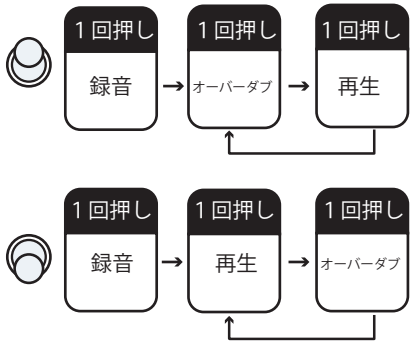

アンドゥ / リドゥ

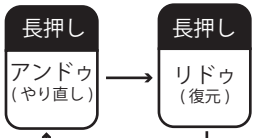

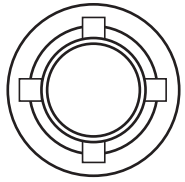

ループをクリアすると
true bypass に戻ります

ストップ / クリア

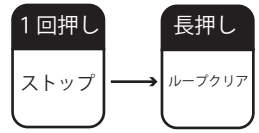

モード

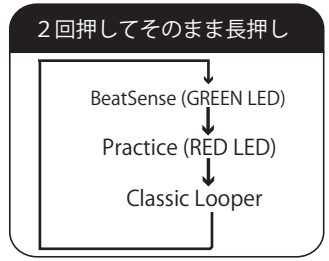

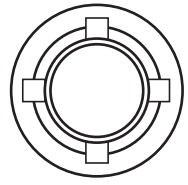

ループを録音する前に
本体がバンドのテンポに感知して
BeatSence が点滅した状態にしてください。

ONBOARD MICROPHONE について

ONBOARD MICS のご使用の際は Ditto X2 Jam を amp から離し
ドラム、パーカッション付近に設置してください。
もしセッティングの都合で設置不可の場合、付属のマイククリップを
スネアドラム、カホン、ジャンベなどに設置してください。

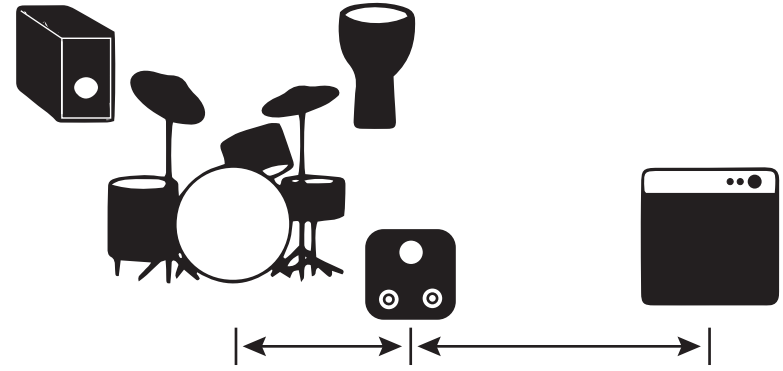

クリップ式マイクロフォンについて

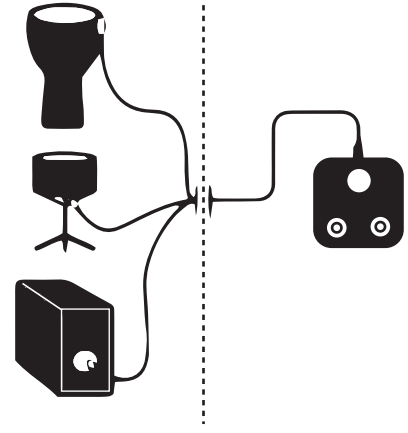

リズム楽器に直接、付属のクリップ式マイクを
設置して頂ければ明確にリズムを感知します。
ドラムキットに設置する場合スネアドラムの
裏側に設置して頂けると明確にリズムを感知します。
他にもジャンベのヘッド付近のチューニングストリングや
カホンのサウンドホール内部の設置にもおすすめです。