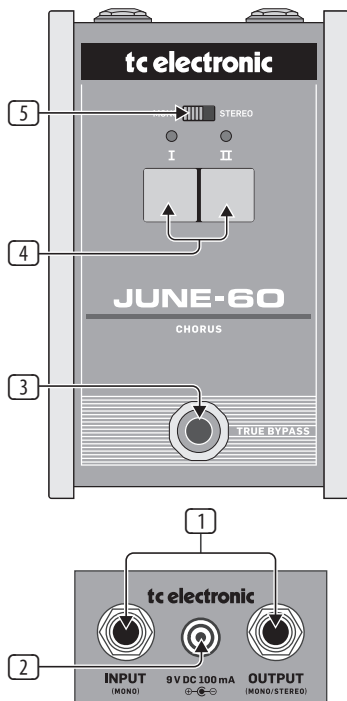


TC ELECTRONIC JUNE-60

Legendary Stereo Chorus with 2-Button Effect
Selector and BBD Circuitry

Quick Start Guide



EN Controls and Connectors

- Input/Output jacks** – Connect a ¼" TS cable from your guitar to the INPUT jack.
Mono setup: Set slider to MONO and connect a ¼" TS cable from the OUTPUT jack to your amplifier.
Stereo setup: Set slider to STEREO and connect a ¼" TRS split cable from the OUTPUT jack to a pair of amplifiers.
- 9V DC** – Connect a 9V power supply (not included).
- Footswitch** – Turns the effect on and off. The LED will light when the pedal is engaged. The pedal operates in true bypass when disengaged.
- Mode** – Select between the 2 chorus settings.
- Mono/Stereo switch** – Select between MONO and STEREO mode.
Important! Only use stereo mode in a stereo setup.

ES Controles y conectores

- Tomas Input/Output** – Conecte un cable con una clavija TS de 6,3 mm desde su guitarra a la toma INPUT.
Ajuste Mono: Ajuste este mando deslizante a MONO y conecte un cable con conector TS de 6,3 mm desde la toma OUTPUT a su amplificador.

Ajuste Stereo: Ajuste este mando deslizante a STEREO y conecte un cable con conector TRS de 6,3 mm desde la toma OUTPUT a un par de amplificadores.

- 9V DC** – Conecte un adaptador de corriente de 9V (opcional).
- Pedal (Footswitch)** – Esto activa y desactiva el efecto. El piloto se iluminará cuando el pedal esté activo. Cuando no esté activo, este pedal ofrece un bypass real.
- Mode** – Permet de sélectionner 2 réglages de chorus.
- Interruptor Mono/Stereo** – Elija entre el modo MONO y el STEREO.

¡Importante! Utilice el modo stereo únicamente en configuraciones stereo.

FR Réglages et connecteurs

- Embases Input/Output** – Connectez le câble Jack 6,35 mm de votre guitare à l'entrée INPUT.
Configuration Mono : Placez le sélecteur sur MONO et connectez un câble Jack 6,35 mm entre la sortie OUTPUT et l'entrée de votre ampli.
Configuration Stéréo : Placez le sélecteur sur STEREO et connectez un câble Jack 6,35 mm symétrique en Y entre la sortie OUTPUT et l'entrée de deux amplis.
- 9V DC** – Permet de connecter un adaptateur secteur 9V (non fourni).
- Contacteur au pied** – Permet d'activer/de désactiver l'effet. La LED s'allume lorsque la pédale est activée. Lorsque l'effet est désactivé, la pédale fonctionne en true bypass.
- Mode** – Permet de sélectionner 2 réglages de chorus.
- Sélecteur Mono/Stereo** – Permet de sélectionner le mode de fonctionnement en MONO ou en STEREO.
Information importante ! Dans une configuration stéréo, utilisez uniquement le mode de fonctionnement STEREO.

DE Regler und Anschlüsse

- Input/Output-Buchsen** – Schließen Sie das 6,3 mm TS-Kabel Ihrer Gitarre an die INPUT-Buchse an.
Mono-Setup: Stellen Sie den Slider auf MONO und verbinden Sie ein 6,3 mm TS-Kabel mit der OUTPUT-Buchse und mit Ihrem Verstärker.
Stereo-Setup: Stellen Sie den Slider auf STEREO und verbinden Sie ein 6,3 mm TRS Y-Kabel mit der OUTPUT-Buchse und mit zwei Verstärkern.
- 9V DC** – Schließen Sie hier einen optionalen 9V Netzadapter an.
- Fußschalter** – Schaltet den Effekt ein und aus. Bei aktiviertem Pedal leuchtet die LED. Bei deaktiviertem Pedal wird das Signal vollständig am Pedal vorbeigeführt (echter Bypass).
- Mode** – Wählt zwischen 2 Chorus-Einstellungen.
- Mono/Stereo-Schalter** – wählt zwischen MONO- und STEREO-Modus.
Wichtig! Verwenden Sie den Stereo-Modus nur in einem Stereo-Setup.

PT Controles e Conectores

- Jacks Input/Output** – Conecte um cabo TS de ¼" vindo da guitarra ao jack INPUT.
Mono setup: Coloque o slider em MONO e conecte um cabo TS de ¼" vindo do jack OUTPUT até o seu amplificador.
Stereo setup: Coloque o slider em STEREO e conecte um cabo duplo TRS de ¼" vindo do jack OUTPUT até um par de amplificadores.
- 9V DC** – Conecte uma fonte de alimentação de 9V (não inclusa).
- Footswitch** – Liga e desliga o efeito. O LED acenderá quando o pedal estiver ativado. O pedal opera em true bypass quando desativado.
- Mode** – Seleção entre as 2 configurações de chorus.
- Botão Mono/Stereo** – Seleção entre os modos MONO e STEREO.
Importante! Use apenas o modo stereo em uma configuração estéreo.

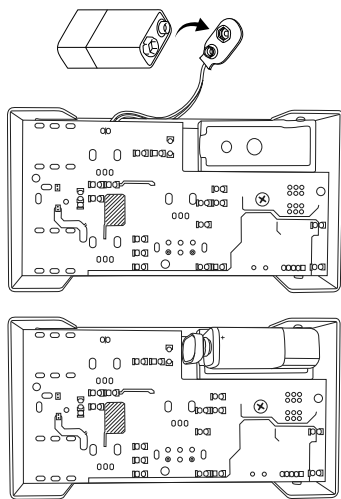
JP コントロール類およびコネクタ類

- Input/Output (入力 / 出力) ジャック** – ¼ インチ TS ケーブルを使用して、お使いのギターから本機の INPUT (入力) ジャックへ接続します。
Mono (モノラル) セットアップ: スライダーの位置を「MONO (モノラル)」にし、¼ インチ TS ケーブルを、お使いのアンプリファアの出力ジャックに接続します。
ステレオセットアップ: スライダーを「STEREO」にセットして、出力端子から 2 台のアンプリファアにそれぞれ ¼ インチ TRS スプリットケーブルで接続します。
- 9VDC** – 9V パワーサプライ (別売) を接続します。
- Footswitch (フットスイッチ)** – エフェクトのオン / オフをおこないます。ペダルの有効時は LED が点灯します。ペダルの無効時はトゥルーバイパスとなります。
- Mode (モード)** – 2 つのコーラス設定のうち 1 つを選択します。
- Mono/Stereo (モノラル / ステレオ) スイッチ** – MONO (モノラル) と STEREO (ステレオ) モードのいずれかを選択します。
重要! ステレオセットアップでは必ずステレオモードをご使用ください。

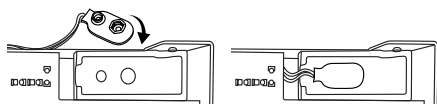
CN 控制和接口

- Input/Output 接口** – 将吉他的 ¼" TS 线连接到 INPUT 接口。
单声道设置: 将滑块设置为 MONO, 并将一个 ¼" TS 线从 OUTPUT 接口连接到放大器。
立体声设置: 将滑块设置为 STEREO, 并将一个 ¼" TRS 分股电缆从 OUTPUT 接口连接到一对放大器。
- 9V DC** – 连接 9V 电源 (不随货供应)。
- Footswitch** – 打开和关闭效果。当踏板开启时, LED 灯亮。当其关闭时, 踏板工作在真正的旁通。
- Mode 模式** – 在 2 个合唱设置之间选择。
- Mono/Stereo 开关** – 选择 MONO 或 STEREO 模式。
重要! 仅在立体声设置中使用立体声模式。

Battery Replacement



Storage



Specification

Connectors

Input (mono)	¼" TS, unbalanced
Impedance	350 kΩ
Output (mono/stereo)	¼" TS or TRS, unbalanced
Impedance	1 kΩ
Power input	Standard 9 V DC, center negative, >100 mA (not included)
Battery option	Internal 9 V battery connector
Current consumption	45 mA

Physical

Dimensions (H x W x D)	56 x 86 x 137 mm (2.2 x 3.4 x 5.4")
Weight	0.5 kg (1.1 lbs)

LEGAL DISCLAIMER

Music Tribe accepts no liability for any loss which may be suffered by any person who relies either wholly or in part upon any description, photograph, or statement contained herein. Technical specifications, appearances and other information are subject to change without notice. All trademarks are the property of their respective owners. Midas, Klark Teknik, Lab Gruppen, Lake, Tannoy, Turbosound, TC Electronic, TC Helicon, Behringer, Bugera and Coolaudio are trademarks or registered trademarks of Music Tribe Global Brands Ltd. © Music Tribe Global Brands Ltd. 2019 All rights reserved.

LIMITED WARRANTY

For the applicable warranty terms and conditions and additional information regarding Music Tribe's Limited Warranty, please see complete details online at musictribe.com/warranty.

NEGACIÓN LEGAL

Music Tribe no admite ningún tipo de responsabilidad por cualquier daño o pérdida que pudiera sufrir cualquier persona por confiar total o parcialmente en la descripciones, fotografías o afirmaciones contenidas en este documento. Las especificaciones técnicas, imágenes y otras informaciones contenidas en este documento están sujetas a modificaciones sin previo aviso. Todas las marcas comerciales que aparecen aquí son propiedad de sus respectivos dueños. Midas, Klark Teknik, Lab Gruppen, Lake, Tannoy, Turbosound, TC Electronic, TC Helicon, Behringer, Bugera y Coolaudio son marcas comerciales o marcas registradas de Music Tribe Global Brands Ltd. © Music Tribe Global Brands Ltd. 2019 Reservados todos los derechos.

GARANTÍA LIMITADA

Si quiere conocer los detalles y condiciones aplicables de la garantía así como información adicional sobre la Garantía limitada de Music Tribe, consulte online toda la información en la web musictribe.com/warranty.

DÉNI LÉGAL

Music Tribe ne peut être tenu pour responsable pour toute perte pouvant être subie par toute personne se fiant en partie ou en totalité à toute description, photographie ou affirmation contenue dans ce document. Les caractéristiques, l'apparence et d'autres informations peuvent faire l'objet de modifications sans notification. Toutes les marques appartiennent à leurs propriétaires respectifs. Midas, Klark Teknik, Lab Gruppen, Lake, Tannoy, Turbosound, TC Electronic, TC Helicon, Behringer, Bugera et Coolaudio sont des marques ou marques déposées de Music Tribe Global Brands Ltd. © Music Tribe Global Brands Ltd. 2019 Tous droits réservés.

GARANTIE LIMITÉE

Pour connaître les termes et conditions de garantie applicables, ainsi que les informations supplémentaires et détaillées sur la Garantie Limitée de Music Tribe, consultez le site Internet musictribe.com/warranty.

HAFTUNGSAUSSCHLUSS

Music Tribe übernimmt keine Haftung für Verluste, die Personen entstanden sind, die sich ganz oder teilweise auf hier enthaltene Beschreibungen, Fotos oder Aussagen verlassen haben. Technische Daten, Erscheinungsbild und andere Informationen können ohne vorherige Ankündigung geändert werden. Alle Warenzeichen sind Eigentum der jeweiligen Inhaber. Midas, Klark Teknik, Lab Gruppen, Lake, Tannoy, Turbosound, TC Electronic, TC Helicon, Behringer, Bugera und Coolaudio sind Warenzeichen oder eingetragene Warenzeichen der Music Tribe Global Brands Ltd. © Music Tribe Global Brands Ltd. 2019 Alle Rechte vorbehalten.

BESCHRÄNKTE GARANTIE

Die geltenden Garantiebedingungen und zusätzliche Informationen bezüglich der von Music Tribe gewährten beschränkten Garantie finden Sie online unter musictribe.com/warranty.

LEGAL RENUNCIANTE

O Music Tribe não se responsabiliza por perda alguma que possa ser sofrida por qualquer pessoa que dependa, seja de maneira completa ou parcial, de qualquer descrição, fotografia, ou declaração aqui contidas. Dados técnicos, aparências e outras informações estão sujeitas a modificações sem aviso prévio. Todas as marcas são propriedade de seus respectivos donos. Midas, Klark Teknik, Lab Gruppen, Lake, Tannoy, Turbosound, TC Electronic, TC Helicon, Behringer, Bugera e Coolaudio são marcas ou marcas registradas do Music Tribe Global Brands Ltd. © Music Tribe Global Brands Ltd. 2019 Todos direitos reservados.

GARANTIA LIMITADA

Para obter os termos de garantia aplicáveis e condições e informações adicionais a respeito da garantia limitada do Music Tribe, favor verificar detalhes na íntegra através do website musictribe.com/warranty.

法的放棄

ここに含まれる記述、写真、意見の全体または一部に依拠して、いかなる人が損害を生じさせた場合にも、Music Tribe は一切の賠償責任を負いません。技術仕様、外観およびその他の情報は予告なく変更になる場合があります。商標はすべて、それぞれの所有者に帰属します。Midas, Klark Teknik, Lab Gruppen, Lake, Tannoy, Turbosound, TC Electronic, TC Helicon, Behringer, Bugera および Coolaudio は Music Tribe Global Brands Ltd. の商標または登録商標です。© Music Tribe Global Brands Ltd. 2019 無断転用禁止。

限定保証

適用される保証条件と Music Tribe の限定保証に関する概要については、オンライン上 musictribe.com/warranty にて詳細をご確認ください。

法律声明

对于任何因在此说明书提到的全部或部分描述、图片或声明而造成的损失，Music Tribe 不负任何责任。技术参数和外观若有更改，恕不另行通知。所有的商标均为其各自所有者的财产。Midas, Klark Teknik, Lab Gruppen, Lake, Tannoy, Turbosound, TC Electronic, TC Helicon, Behringer, Bugera 和 Coolaudio 是 Music Tribe Global Brands Ltd. 公司的商标或注册商标。© Music Tribe Global Brands Ltd. 2019 版权所有。

保修条款

有关音乐集团保修的适用条款及其它相关信息，请登陆 musictribe.com/warranty 网站查看完整的详细信息。



This product conforms with essential requirements of EMC Directive 2014/30/EU, RoHS Directive 2011/65/EU and WEEE Directive - 2012/19/EU.