

# BA-30

## VIBE CUBE Bass Amplifier

---



### Owner's Manual

# JOYO

## 安全上のご注意 必ずお守りください

本製品を安全にご使用いただくために、以下の内容をよくお読みいただき、正しくお取り扱いください。

誤った取り扱いは、けがや感電、火災、故障の原因となる場合があります。



### 警告

誤った取扱をしたときに、死亡または重傷を負う可能性があります。

- 本製品を浴室、洗面所、屋外など、水のかかるおそれのある場所で使用しないでください。感電や火災の原因となります。
- 雨や湿気にさらさないでください。また、水を入れた容器(花瓶など)を本製品の上に置かないでください。
- 火のついた口ウソクなどの火気を本製品の上や周囲で使用しないでください。
- 製品内部に液体をこぼしたり、異物が入った場合は、直ちに電源を切って使用を中止し、販売店または技術者にご相談ください。
- 背面を覆わないでください。通気が妨げられると、本製品が異常加熱し、火災や故障の原因になります。
- 電源コードやプラグに破損がある場合は、絶対に使用しないでください。感電や発火の原因になります。
- 小さなお子様の手が届かない場所に設置してください。



### 注意

誤った取扱をしたときに、けがや製品の破損・故障の原因となります。

- 通風口をふさがないでください。通気が悪くなると、製品が過熱し、故障するおそれがあります。
- ラジエーター、ストーブ、直射日光の当たる場所、湿度の高い場所、ほこりの多い場所、振動のある場所での使用や保管は避けてください。
- お手入れの際は、必ず電源を切り、乾いた柔らかい布で清掃してください。
- 必ず、メーカーが指定した付属品やアクセサリーのみをご使用ください。
- 移動の際は、指定されたスタンド、三脚、テーブルなどを使用し、転倒によるけがにご注意ください。
- 製品に電池が内蔵されている場合は、輸送前に必ず取り外してください。
- 製品に異常がある場合(落下、誤作動、発煙・異臭など)は、速やかに使用を中止し、必ず専門の技術者に修理をご依頼ください。

## 製品概要

BA-30は、30Wのダイナミックな出力に加え、コンプレッサー、Bluetooth再生機能、OTG対応のオーディオインターフェースを一体化したコンパクト設計で、優れたサウンドと高い携帯性を両立しています。自宅での練習はもちろん、バンドでの演奏やレコーディングまで、BA-30があなたのベースライフを力強くサポートします。

## 主な特長

### 30Wのダイナミックパワー:コンパクトながら十分な出力

- 30Wの出力ながら、引き締まった低音と明るくクリアな中高音を備え、自宅練習や小規模なりハーサルに最適
- 質量わずか2.7kgの軽量キャビネット設計で、屋外での演奏にも気軽に持ち出せます。

### コンプレッサー搭載

- スタジオクオリティのコンプレッサーエフェクトを内蔵し、過度なアタックを抑えたダイナミックな音のバランスを提供。初心者にありがちなピッキングのばらつきを補い、豊かで芯のあるサウンドを実現します。
- 圧縮比(コンプレッションレシオ)の調節が可能で、演奏者が徐々にダイナミクスの扱い方を習得し、ペダルに頼らずアタックをコントロールできるよう導きます。


### Bluetooth 5.1 + OTGオーディオインターフェース

- Bluetoothによるワイヤレス伴奏再生:スマートフォンやタブレットと即時ペアリング可能。バックトラックなどの再生を、ケーブルレスで快適に行えます。
- OTGオーディオインターフェース:Type-C端子を介してPCやスマートフォンと接続すれば、高音質なベース録音、ライブ配信、作曲、Vlog制作まで簡単にこなせます。


### 直感的で扱いやすい操作パネル

- VOLUME / MID FREQ / COMPRESSノブを中心としたシンプルなレイアウトを採用。音量、3バンドEQ(中域の周波数帯を個別調整可能)、圧縮比の操作が一目で分かりやすく、初心者にも扱いやすい設計です。

## 各部の機能



- ① **Type-C USB port** ..... スマートフォン、タブレット、またはパソコンと接続し、録音やバックトラックの再生を行うためのポートです。
- ② **3.5mm Stereo Headphone Output Jack** ..... ヘッドフォンを接続して音声をモニターできます。
- ③ **OTG VOL** ..... 録音音量を調節します。
- ④ **VOLUME** ..... ベースアンプの全体音量を調節します。
- ⑤ **COMPRESS** ..... コンプレッションエフェクトの効果を調節します。
- ⑥ **Power indicator** ..... 電源がオンになるとLEDが赤く点灯します。Bluetooth機能をオンにすると、赤と青の点滅に変わり、Bluetoothが正常に接続されると青色に点灯します。
- ⑦ **INPUT** ..... 1/4" モノラル標準フォン入力
- ⑧ **BASS** ..... 低音域を調節します。ノブを押すことでBluetooth機能のオン/オフを切り替えることができます。
- ⑨ **MID FREQ** ..... MIDDLEノブの調節の周波数帯を変更します。(調節範囲: 200Hz~2000Hz)。
- ⑩ **MIDDLE** ..... 中音域を調節します。
- ⑪ **TREBLE** ..... 高音域を調節します。
- ⑫ **GAIN** ..... 入力ゲインを調節します。



### ① Power switch

### ② USB PD2.0+ 65W Power supply interface

### ③ DC20V/2A Power adapter Power supply Jack


本体の電源をON/OFFします。

USB Type-C PD2.0+対応の65W出力可能なモバイルバッテリーを接続して、本機の電源として使用する際の端子です。

付属の電源ケーブルを接続する端子です。

## 接続例





## 【 製品保証に関しまして。 】

本製品の保証期間はご購入年月日より 1 年間です。レシート、購入を証明できるものが保証書となりますので大切に保管してください。また、中古品、ネットフリーマーケット、ネットオークションなどの弊社が認める販売店以外の企業、店舗からの購入商品、個人売買での製品は転売防止と不正補償防止の観点から全て補償対象外となります。弊社での修理、サポートは一切いたしかねますのであらかじめご了承ください。保証内容に関しましては下記の保証規定に準じて保証いたします。

### 保証規定

- (1) 万一、保証期間内に製造上の不備に起因する故障の生じた場合、キクタニミュージック株式会社の判断により無料修理あるいは新品交換いたします。
- (2) この保証書は再発行いたしません。
- (3) 下記の場合は保証期間中でも有償修理となります。
  - (a) 取り扱い等の誤り、および不当な修理や改造、又電池を含む周辺機器等による影響に起因する故障。
  - (b) 天災地変等、又お買い上げ後の輸送、落下などによる故障。
  - (c) 消耗部品の取り換え、通常メンテナンス。
  - (d) 外国で使用された場合。
  - (e) 保証書のご提示が無い場合、又所定事項の未記入、捺印もれ、あるいは字句を勝手に訂正された場合。
- (4) いかなる場合においても本機の故障により生じた損害に関するキクタニミュージック株式会社の責任は本製品のみ制限されます。
- (5) ご贈答の場合は販売店でご相談ください。



キクタニミュージック株式会社  
TEL:0561-53-3007  
営業時間：平日9：00～18：00