


# 日文版



**Nakamichi**  
**Elite Pro OE2100ANC**

ユーザーマニュアル

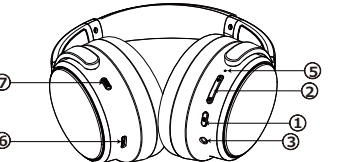
ご使用前にこの取扱説明書をよくお読みください。

**内容**

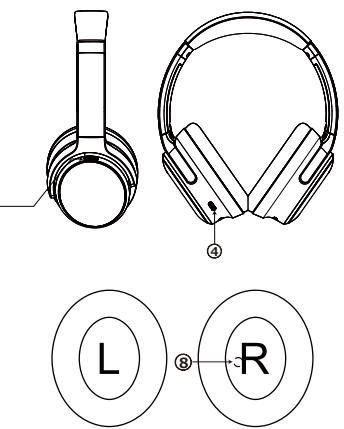
- 3.5mmオーディオケーブル
- USB Type-C 電源ケーブル
- マニュアル
- ヘッドフォン

**各部説明**

- 電源ボタン及びマルチファンクションボタン (MFB)
- ボリュームボタン
- 3.5mm ステレオ入力ジャック
- 通話用マイク
- LEDインディケータ
- USB Type C 入力(電源+音声入力)
- ANC ボタン
- FB (巻き戻し) マイク (イヤークップ内側)
- FF (早送り) マイク(ハウジング外側)



**各部説明**



**特徴**

- デュアルダイナミックドライバー搭載 (40mm + 10mm 同軸ドライバー)
- Bluetoothバージョン5.4
- ハイブリッドアクティブノイズキャンセリング (ANC) ノイズ低減深度: 35dB ±3dB
- USB-C オーディオ対応
- 同軸ドライバー: 40mm + 10mm
- ハイソノオーディオ
- パーソナライズド空間オーディオ対応
- 従来形状記憶フォーム + 高品質人工皮革ヘッドバンド
- 折りたたみ式デザイン。持ち運びに便利
- 有線でも対応するノイズキャンセリング
- USB-Cケーブルでの96KHz-24bit有線デジタルオーディオ
- アンビエント (外音取り込み) モード
- 音声アシスタント (英語)
- マルチペアリング (2台のデバイスに同時相互接続可能)
- バッテリー容量: 1100mAh
- 使用時間: ANCオン時 約70時間、ANCオフ時 約148時間
- 充電方式: USB Type-C
- 充電時間: 2.5 時間


**電源オン/オフ**

**電源オン**

- マルチファンクションボタン (以下MFB) を2秒間長押ししてヘッドホンの電源をオンにします。LEDは白色に点灯します。

**電源オフ**

- MFBを2秒間長押ししてヘッドホンの電源をオフ。LEDは赤色にのみ点灯します。
- 着替中は、再押ししても電源をオフにできません。
- 通話中は、2秒間の長押しで電源をオフにできます。




Bluetoothをオンにして、以下のデバイス名をBT機器上で検索・選択してください。

デバイス名  
Nakamichi  
Elite Pro OE2100ANC

**ペアリング (Pairing)**

- 初回起動時、自動的にペアリングモードに入ります。インジケータは無接続状態を点滅し、接続されると消灯します。
- 電源オフの状態、MFBを5秒間長押しするとペアリングモードに入ります。
- 接続が切れた場合、ヘッドホンは自動的にペアリングモードに入ります。
- ペアリングモード中は、以前接続されたデバイスに優先的に再接続されます。
- 片方のデバイスは、充電切れの状態のみ再接続モード (リンク再セット) に入ることができます。



Bluetoothをオンにして、以下のデバイスをBT機器上で検索・選択してください。

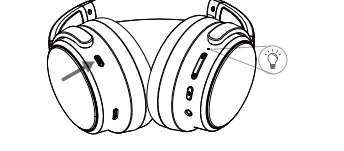
デバイス名  
Nakamichi  
Elite Pro OE2100ANC

**マルチペアリング (Mult - pairing)**

- 2台のBluetoothデバイスに同時接続することをサポートし、両方のデバイスに曲を止める度に相互に再接続されます。
- ヘッドセットが1台目のデバイスとペアリングされた後、ANCボタンを2秒間長押しするとペアリングモードに入り、2台目のデバイスと接続できます。この間、1台目のデバイスは切断されません。
- 2台のデバイスが同時に接続されている場合、一方のスマートフォンのBluetoothが切断されても、ヘッドホンはペアリングモードに入ることができます。3台目のデバイスからは検出・接続できません。ただし、1台のみ接続されている場合は、上記の操作でペアリングモードに入ることができます。
- 2台のデバイスが同時に接続されている状態で、ヘッドセットを操作してペアリングモードに入り、両方のデバイスを切断すると、その後ペアリングモードに入り、3台目のデバイスから検出・接続できるようになります。
- 片方のデバイスで音楽を再生している場合、一時停止すると別のデバイスで再生できます。

**マルチペアリング (2つのBTデバイスを相互同時接続する)**

- ANCオン/オフボタンを長押し2秒間
- 2つ目のBTデバイスで名前を検索して「Nakamichi Elite Pro OE2100ANC」をクリック。ペアリング接続します。
- ペアリングが接続されると両方のLEDライトは消えます。



注意  
音楽を再生する前に対応する2つ目のBTデバイスを選択してください。

**電源オン/オフ**

- 電源オン (MFB) x2秒
- 電源オフ (MFB) x2秒

LEDは赤色に変わります。LEDは赤に変わります。

注意:  
ヘッドフォンはBluetooth接続がなければ30分で自動的にオフになります。

**バッテリー-残量低下時の警告**

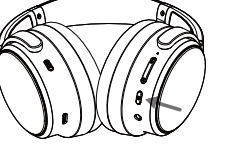
LED表示

赤いLEDが毎5秒に2回点灯します。音声フロント「バッテリー低」(2時間のLEDアラート、その後電源オフ自動的に)

**電話通話のボタン操作**

- 受話 コール中(MFB) x 1回押す
- 通話終了 通話中(MFB) x 1回押す
- 通話の拒否 コール中(MFB) x2秒

**3着間通話:**



3着間通話とは?  
ヘッドホンで同時通話は2着しかできません。2着通話の間、待機状態の3着目の通話者とスグ切り替えができる機能です。

- MFBを短く1回押す 着信応答/通話終了/通話に戻る (MFB) x1
- MBFをダブルクリック 新しい着信に応じて、以前の通話を保留にする/2つの通話を切り替える。 (MFB) x2
- 2秒間長押し 通話中の新しい着信を拒否します。サードパーティ通話中は、長押ししても電源をオフにできません。 (MFB) x2秒

**音楽再生のボタン操作**

- 再生 (MFB) x1回押す
- ポーズ (MFB) x1回押す
- 前の曲 (MFB) x2秒
- 次の曲 (MFB) x2秒
- Volume 下げ (MFB) x1
- Volume 上げ (MFB) x1

注意:  
前曲/次曲の操作機能は、Androidシステムの違いにより、この説明書通りに動作しない場合があります。

**オーディオ設定のボタン操作**

- ANC 空間オーディオ設定 (ANC) x2
- ANC ON/OFF (ANC) x1
- 音声アシスタント (MFB) x2

ANCボタンを1回押すごとに、以下の順番で各モードが切り替わります。モードが切り替わると、そのモード名が音声で案内されます。

→ Normal → Ambient → ANC


空間オーディオ (Spatial audio)  
iPhoneでApple Musicをお使いの場合、Bluetooth接続時にiPhone側で設定を行うことで空間オーディオを聴く事が出来ます。

(ANCボタン) x2  
ANCボタンを2回押すと、チャイム音が再生され空間オーディオ効果をオン/オフに切り替えます。

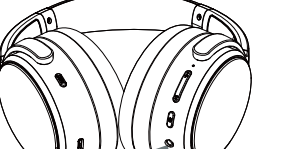
注意:空間オーディオの再生にはiPhone上で2つの設定をします。  
付属の充電ケーブルまたは認証済みのケーブルをご使用ください。認証されていないケーブルを使用すると、デバイスに損傷を与えたり、保証対象外になる可能性があります。長期間製品を使用しない場合でも、バッテリーの寿命を確保するため3ヶ月に1回の充電を行うことを推奨します。

**AUXオーディオモード**

3.5mmオーディオケーブルを接続すると、Bluetoothは切断され、AUXモードに切り替わります。LEDインジケータは赤色に変わります。AUXモードは解凍され、Bluetoothペアリングモードに戻ります。電源オフ状態でオーディオケーブルを接続すると、ヘッドホンはAUX接続元の音声再生します。注記: 音巻の調整はAUX接続元の機器で行ってください。ヘッドホンでの音量コントロールは出来ません。



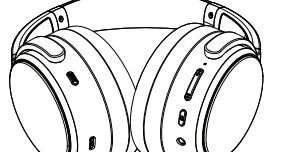
Type-C 端子



3.5mmAUXステレオケーブルが1本同梱されています。

**USB オーディオモード**

USB Type-Cケーブルを接続すると、Bluetoothは切断され、USBオーディオモードに切り替わります。LEDインジケータは赤色に変わります。USBモードでも、ANC (ノイズキャンセリング) およびアンビエントモード (外音取り込み) に対応しています。ANCボタンで切り替えてください。

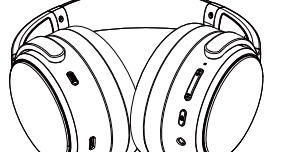


Type-C 端子

本製品の充電には、標準の5V充電器を使用してください。出力電流が1Aのアダプターの使用を推奨します。付属の充電ケーブルまたは認証済みのケーブルをご使用ください。認証されていないケーブルを使用すると、デバイスに損傷を与えたり、保証対象外になる可能性があります。長期間製品を使用しない場合でも、バッテリーの寿命を確保するため3ヶ月に1回の充電を行うことを推奨します。

**充電**

バッテリー残量が10%未満になると、「Battery Low (バッテリー残量が少なくなっています)」という音声が発せられます。ヘッドホンを充電する際には、充電器のつなげた USB Type-Cケーブルを充電用ソケットに接続してください。



Type-C 端子

**AUX 接続時のノイズキャンセル**

AUXモード及び USBオーディオモードでもANC (ノイズキャンセリング) およびアンビエントモード (外音取り込み) に対応しています。ヘッドホンの電源をオンにします。3.5mmステレオジャックを挿入すると、BluetoothがAUXモードに切り替わります。USB-Cケーブルを挿入するとUSBオーディオモードに切り替わります。その後、ANCボタンを押してANCや各モードを選択してください。

※ ヘッドホンの電源がオンになっていない状態では ANC機能とアンビエントモードは使用出来ません。NORMALモードでは電源オフ時でも音楽再生可能です。

**製品仕様**

Bluetoothバージョン	V5.4
Bluetoothプロファイル	A2DP/AVRCP/HSP/HFP/SPP
Bluetoothコーデック	SBC/AAC
周波数特性	20Hz-20KHz
受発範囲	約10 m
ドライバーユニット	40mm+10mm同軸ドライバー
感度	97dB±3dB AT 1kHz/-10dbfs
インピーダンス	16Ω±15%
バッテリー容量	1100mAh
電源入力	DC 5V/1A
動作温度	0℃~40℃
重量	285g
外形寸法	165.9 x 82.7 x 195.6mm

**再生時間**

連続再生時間	約150時間
通話	約70時間(ANC ON),約148時間(ANC OFF)
充電	約2.5時間

※ 上記は単一のAACファイルを音速50%、ANCオフの条件下で繰り返し再生した場合のデータです (新品のバッテリーを使用して降したものであり、使用時間はバッテリーの状態により異なります)。

**▲ 使用上の注意**

- 本製品の清掃にアルコール、シンナー、洗剤、シャンプー、腐食性または研磨性のある洗剤、その他の溶剤を使用しないでください。
- ヘッドホンを水に浸さないでください。水泳中にヘッドホンを着用しないでください。
- ヘッドホンを洗濯機で洗わないでください。
- 本製品を夏や冬の車の中など高温または低温の環境にさらさないでください。
- 本製品をラウソク、ストーブ、火気の近くに置かないでください。
- 雷電や暴風雨のリスクを避けるため、分解しないでください。
- 付属のバッテリーを分解・破損したり、火中に投げ入れたりしないでください。
- 雷雨時には本機を使用しないでください。誤動作の原因になったり、ヘッドホンへの電磁的危険性が高まる恐れがあります。

○ 廃棄  
内蔵バッテリーを搭載した使用済み製品は、一般のごみとして廃棄しないでください。バッテリー製品は、地域の環境規制に従って適切に廃棄してください。

ヘッドホンは3ヶ月に1度の充電を推奨します。長期間充電しないと、バッテリー容量が低下したり、充電できなくなる可能性があります。

