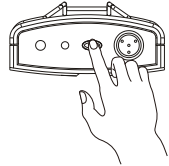
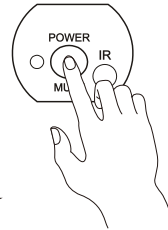


取扱説明書 / 製品保証書

シングルシステム用、デュアルシステム用の 切り替え方法

本製品はK.W.S製シングルシステム（KWS-899シリーズ）、デュアルシステム（KWS-2シリーズ）のどちらにもご使用いただけますが、それぞれのシステムに合ったモードへ切り替える必要があります。
ご使用前に下記の手順にしたがってモードを切り替えてください。

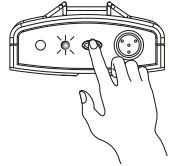
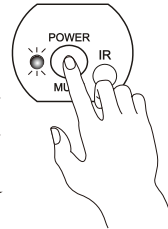
POWERボタンを10秒長押しします。



LEDがオレンジ（赤+緑）に点灯します。
点灯する時間によって切り替わったモードを示します。

約1秒オレンジ（赤+緑）に点灯：シングルシステム用モード

約3秒オレンジ（赤+緑）に点灯：デュアルシステム用モード



さらにモードを切り替える場合は一度電源をOFFにしてから
5秒間無操作にした後行ってください。

切り替えたモードは電源をoffにしても保存されます。次回ご使用以降はモード切り替えの必要はありません。