












# エレキギターアンプ G10

本製品をご使用になられる前に必ず取扱説明書をよくお読み下さい。以下の警告及び注意事項には必ず従って下さい。又、本取扱説明書は大切に保管して下さい。

	<b>警告</b> 以下の記載事項に反して誤った取扱いをすると、人体に重大な影響(死亡、重傷等)が発生する可能性があります。誤った取扱いは、火災・感電の原因となりますので、くれぐれも行わないで下さい。
	<ul style="list-style-type: none"><li>●本製品はAC100V専用です。それ以外の電源では使用しないで下さい。</li><li>●電源コードの取扱いには十分ご注意下さい。重い物を載せたり、無理な負荷をかけたり、引っ張ったりしないで下さい。</li><li>●本製品を可燃物又は、暖房機器等の熱源の近くでは使用しないで下さい。</li><li>●本製品を濡らしたり、水をかけたりしないで下さい。又、雨・霧・雪等が発生している場合、海辺、水辺等でのご使用には特に注意が必要です。</li><li>●本製品の上に、水の入った容器、花瓶、飲料、薬品等や小さな金属類を置かないで下さい。これらが内部に入りますと大変危険です。</li></ul>
	<ul style="list-style-type: none"><li>●煙が出たり、変な臭いや異音がする等の異常がある場合、すぐに電源スイッチを切り、電源プラグをコンセントから抜いて下さい。</li></ul>
	<ul style="list-style-type: none"><li>●本製品を分解したり、改造しないで下さい。</li><li>●正規代理店である弊社以外で修理・交換をされますと1年間の保証が無効となります。</li></ul>
	<ul style="list-style-type: none"><li>●本製品の使用中に何らかの異常が発生した場合はすぐに使用を中止して下さい。その際には電源スイッチを切り電源プラグをコンセントから抜いて下さい。その後、お買い上げになられた販売店へご相談下さい。</li></ul>

	<b>注意</b> 以下の記載事項に反して誤った取扱いをすると、人体及び器物に重大な影響(傷害、器物破損等)が発生する可能性があります。誤った取扱いは、火災・感電・製品破損の原因となりますので、くれぐれも行わないで下さい。
	<ul style="list-style-type: none"><li>●本製品を設置する際には、以下のような場所には置かないで下さい。<ul style="list-style-type: none"><li>・本体の落下する恐れのある不安定な場所</li><li>・湿気やほこりの多い場所</li><li>・気温が極端に低く、又は高くなる場所</li><li>・通気性の悪い場所</li></ul></li><li>●本製品の接続ケーブルが人の通り道や物の下に置かれないうようにご注意下さい。</li><li>●本製品を強い電力を持つトランスフォーマー、発電機、ライト等の機器の近くに置かないで下さい。</li><li>●本製品の通気の為に、機体の周りに十分な空間を確保して下さい。</li></ul>
	<ul style="list-style-type: none"><li>●プラグを差し込む前に、本製品の電源がOFFになっていることを確認して下さい。</li><li>●本製品に、オーディオ機器・楽器等を接続された後に全てが正しく接続されている事をご確認下さい。</li><li>●電源スイッチを入れる前に、本製品のボリュームが最小になっている事をご確認下さい。</li><li>●本製品のお手入れをされる際は、全てのプラグを抜いてから行って下さい。アルコール、化学薬品等は使用せず、水気が本製品の中に入らないよう注意し、乾いた布等でお手入れをして下さい。</li></ul>
	<ul style="list-style-type: none"><li>●電源が入っている状態で、接続機器を抜き差ししないで下さい。機体破損の原因となります。</li><li>●落雷の際、又は長時間ご使用にならない場合は、電源プラグをコンセントから抜いて下さい。</li><li>●電源プラグを抜く際は、電源コードを引っ張らずに、必ずプラグ部分を持って行って下さい。</li></ul>
	<ul style="list-style-type: none"><li>●本製品の使用中に何らかの異常が発生した場合はすぐに使用を中止して下さい。その際には電源スイッチを切り電源コードをコンセントから抜いて下さい。その後、お買い上げになられた販売店へご相談下さい。</li></ul>
	<ul style="list-style-type: none"><li>●廃棄する際には必ず地域の条例に従って下さい。</li></ul>

# SX エレキギターアンプ G10 取扱説明書

この度は、SX Guitars G10 をご購入頂きありがとうございます。ご使用される前に必ず本取扱説明書及び使用上の警告・注意をお読み下さい。お読みになった後は、保証書とともに保管して下さい。



INPUT ----- ギターからの信号を入力する端子です。

GAIN ----- 入力信号の量をコントロールします。

VOLUME ----- 音量をコントロールします。

DRIVE ----- ドライブとクリーンサウンドの切り替えの際に使用します。

TREBLE ----- 高音域をコントロールします。

BASS ----- 低音域をコントロールします。

PHONES ----- ステレオ仕様のヘッドフォンを接続してご使用下さい。その際スピーカーからは自動的に音が出なくなります。

POWER ----- 電源の ON/OFF スイッチです。電源が入っている状態の時には LED が点灯します。

## SPEC

出力 : 10W (RMS)

入力 : 1/4" 標準フォン × 1

コントロール : ボリューム、ドライブ オン / オフ、ベース、トレブル

スピーカー : 5 インチ 8Ω

外部出力 : ヘッドホンアウト × 1

サイズ : W 255 × H 244 × D 125mm

消費電力 : 12W

## 保証規定

- 万一、保証期間内に製造上の不備に起因する故障の生じた場合、キクタニミュージック株式会社の判断により無償修理あるいは新品交換いたします。
- この保証書は再発行致しません。
- 下記の場合は保証期間内でも有償修理となります。
  - 取り扱い等の誤り、および不当な修理や改造、又電池を含む周辺機器による影響に起因する故障。
  - 天災地変等、又お買上げ後の輸送、落下などによる故障。
  - 消耗部品の取り換え、通常メンテナンス。
  - 外国でのご使用の場合。
  - 保証書のご提示が無い場合、又所定事項の未記入、捺印もれ、あるいは字句を勝手に訂正された場合。
- いかなる場合においても本機の故障により生じた損害に関するキクタニミュージック株式会社の責任は本製品のものに制限されます。
- ご贈答の場合は販売店でご相談下さい。



キクタニミュージック株式会社

〒488-0054 尾張旭市稲葉町二丁目120-1

TEL<0561>53-3007(代)

FAX<0561>53-1741

