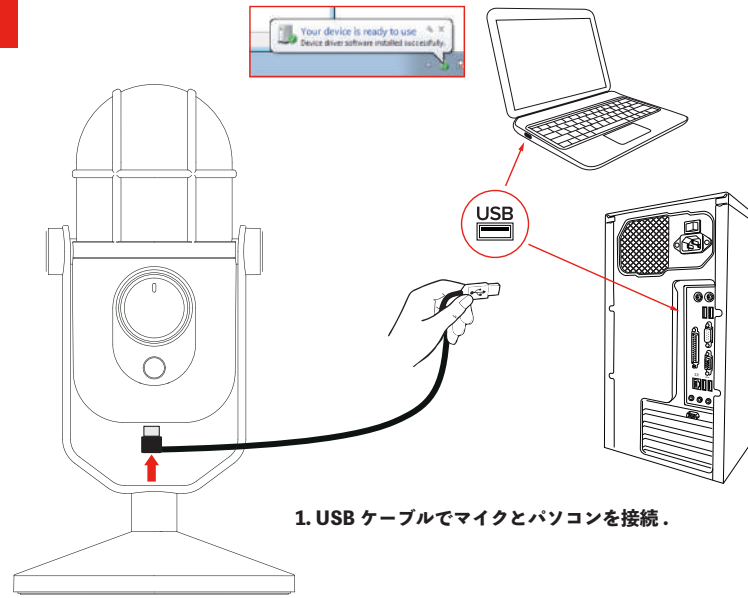




THRONMAX



1. USB ケーブルでマイクとパソコンを接続。

2. ヘッドホンを AUX に接続するとモニタリングとしてご使用頂けます。

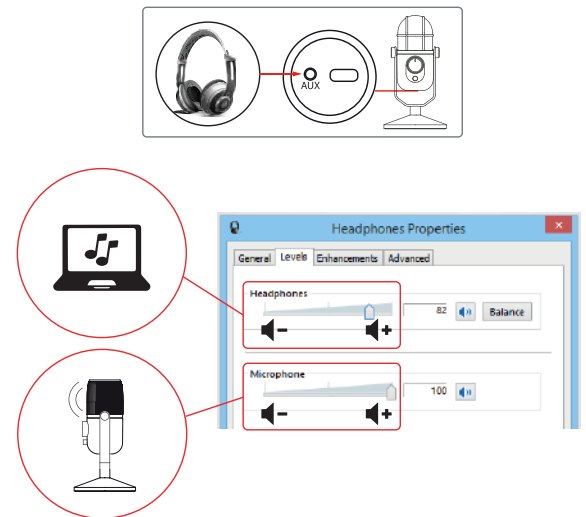
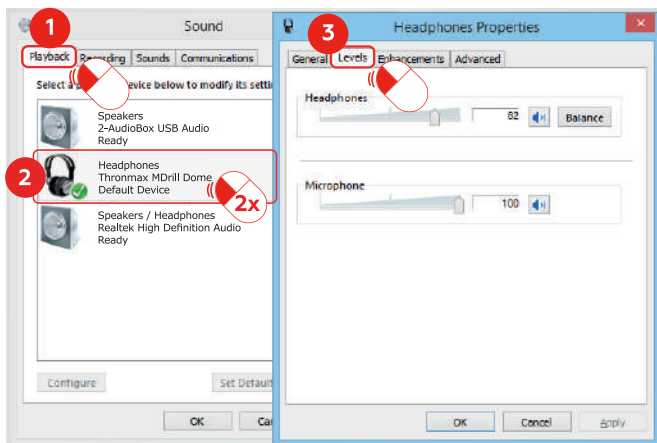


3. ヘッドホンの音量を調節できます。

4. WindowsPC に接続すると自動的に認識しますが認識しない場合はコントロールパネルからサウンド設定を確認してください。



5. コントロールパネル/サウンドからレベル調節が可能です。



6. 設定が完了次第、お好みのモードを選択してご使用下さい。

