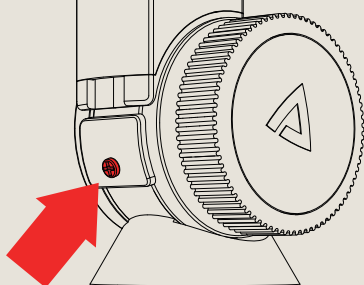


6



「注意」
この部分は
開けないで下さい。

6

ブームアームの故障の原因となりますので、
底面のネジは開けないでください。

STUDIO-GRADE DESIGN

CASTER は、内部スプリングと収納型
ケーブル マネジメントを備えた
放送スタジオグレードなオールチューブデザインです。
すべてのフリクションヒンジは工具は不要、手で締められます。
360° 回転可能、あらゆる用途にご使用頂けます。
CASTER は軽量且つ静かで調整後も
所定の位置にとどまり、堅牢な C クランプはデスクトップに
しっかりと固定できます。

TECHNICAL SPECIFICATIONS

Boom Type:	アルミニウム押出材
Desktop Mount:	C-Clamp
Product Weight:	1.4kg
Rotation:	水平方向 最大 360°
Reach:	32"
Max Weight Hold:	1.0kg
Threading:	スタンダード 5/8"

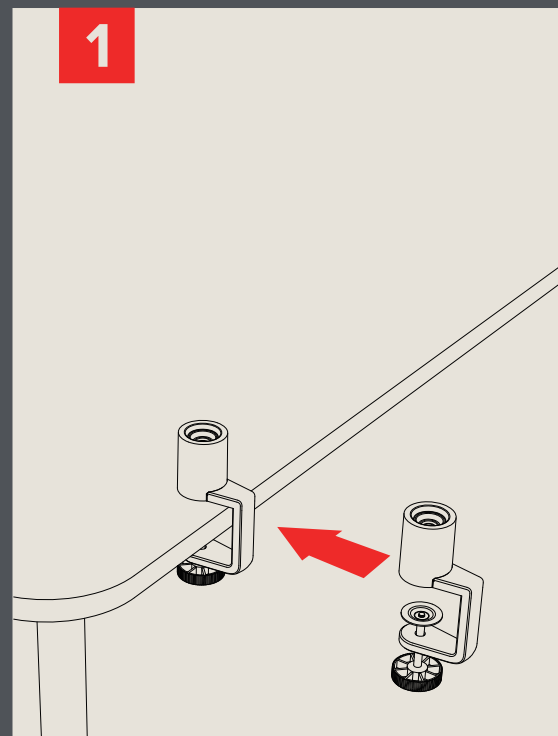
PACKAGE CONTENTS

キャスターデスクトップアーム
(マイクは付属していません。)
デスクトップマウント用 C-Clamp
55/8 インチ -27 to 1/4 インチ -20 ネジ変換アダプター
5/8 インチ -27 to 3/8 インチ -16 ネジ変換アダプター
バインディングテープ

THRONMAX CASTER USER MANUAL

すべてのThronmaxマイクロフォンのためのデザイン
市場のほとんどのマイクをサポート
先進の内部スプリング設計
収納型ケーブルマネジメント
すべての標準的なショックマウントと互換性あり

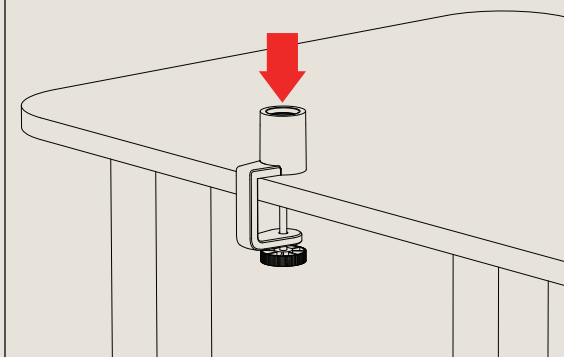
1



1

スタンドをクランプに
差し込んで下さい。

2

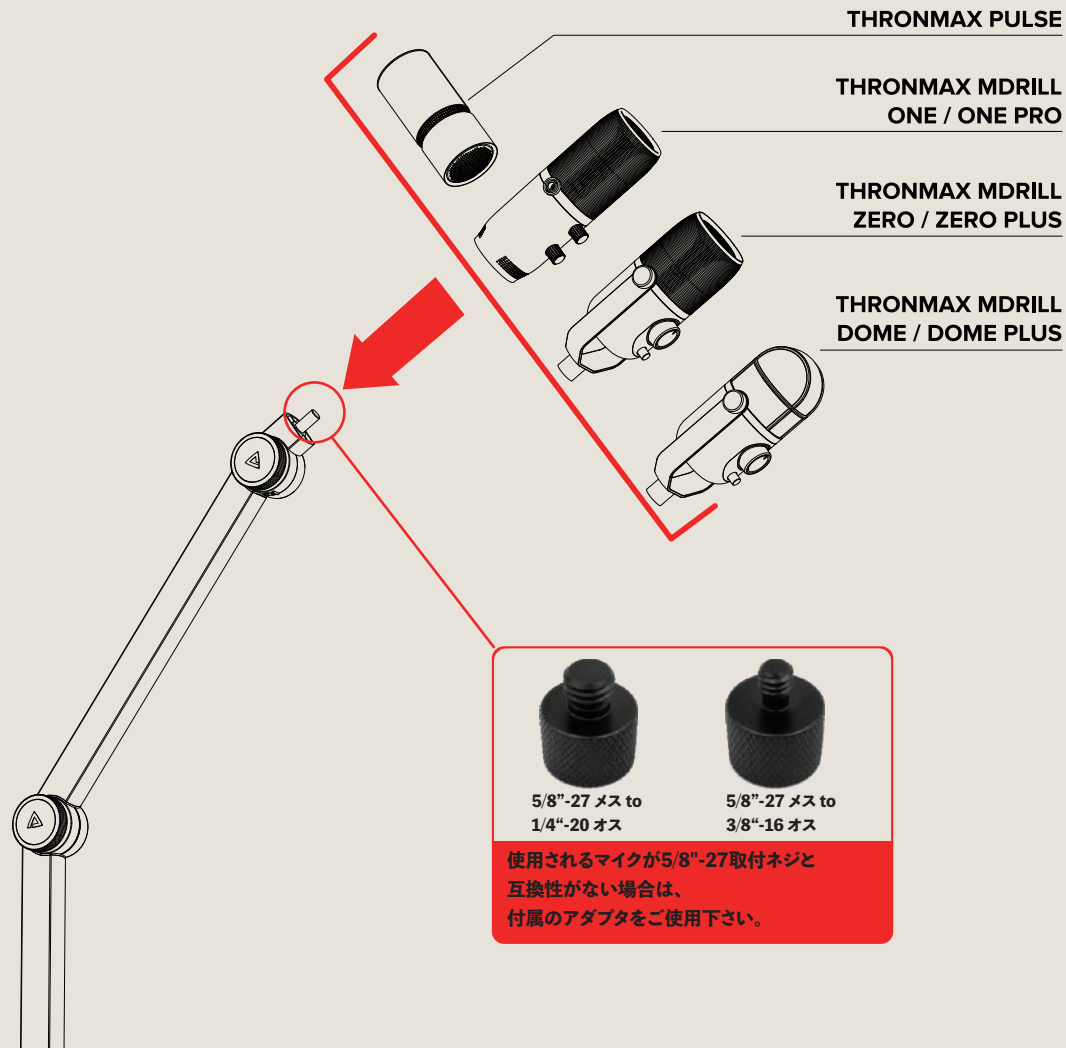


2

クランプをデスクに固定します。

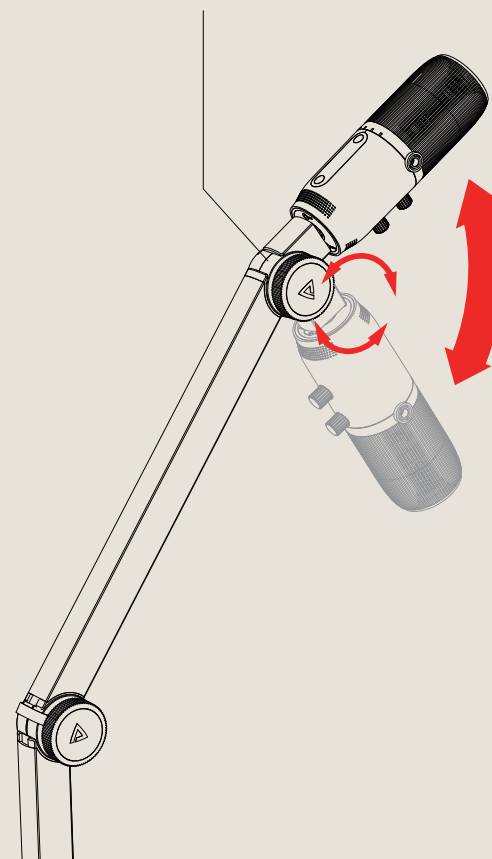
3

すべての Thronemax USB マイクロフォンと
CASTER BOOM PRO との互換性があります。



4

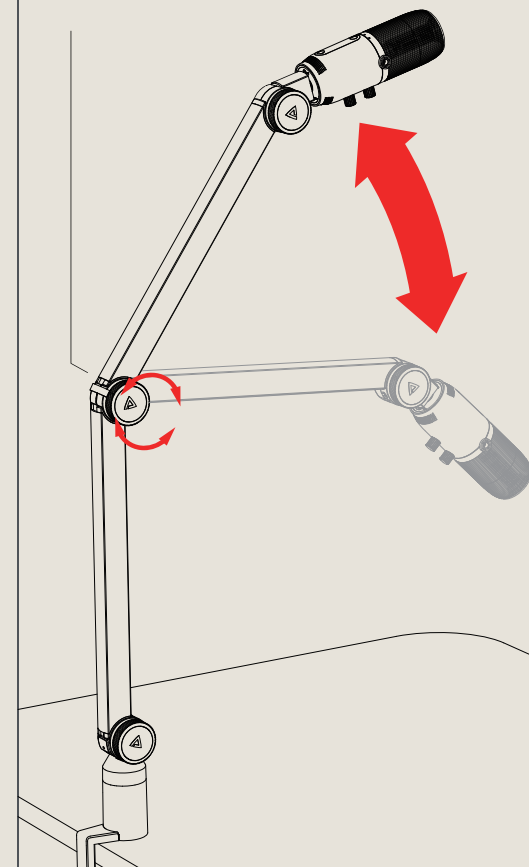
マイク角度調整ノブ



5

スタンド角度調整ノブ

このマイクブームは内蔵スプリングを採用、
開閉時はバネが強ク、スタンド角度調整ノブを締めても
持ち上がることができます。
その場合は一旦スタンド角度調整ノブを緩めて、
2~3回大きくアームを屈伸させていただくと
固定できるようになります。



3

5/8"-27 を使い、スタンドにマイクロフォン、
またはショックマウントを取り付けて下さい。
もしくは、1/4"-20 または 3/8"-16 ネジ変換アダプターを使用して
マイクを固定することもできます。

4

マイク角度調整ノブを使用して、
マイクの角度を調節できます。

5

スタンド角度調整ノブを使用して
位置を調節できます。